

INSTITUTO TECNOLÓGICO SUPERIOR DE LA REGIÓN DE LOS LLANOS

ESTADO ANALÍTICO DEL EJERCICIO DEL PRESUPUESTO DE EGRESOS
CLASIFICACIÓN POR OBJETO DEL GASTO (CAPÍTULO Y CONCEPTO)

Del 1 de Enero al 30 de Septiembre de 2022

(Cifras en pesos)

Concepto	Egreso Aprobado (1)	Ampliaciones/ Reducciones (2)	Egreso Modificado (3=1+2)	Egreso Devengado (4)	Egreso Pagado (5)	Subejercicio (6=3-4)
1 SERVICIOS PERSONALES	31,845,167.00	0.00	31,845,167.00	19,898,645.36	19,898,738.46	11,946,521.64
1.1 REMUNERACIONES AL PERSONAL DE CARÁCTER PERMANENTE	18,680,491.51	-1,450,148.85	17,230,342.66	12,957,739.35	12,957,739.35	4,272,603.31
1.2 REMUNERACIONES AL PERSONAL DE CARÁCTER TRANSITORIO	0.00	0.00	0.00	0.00	0.00	0.00
1.3 REMUNERACIONES ADICIONALES Y ESPECIALES	6,430,935.34	151,900.68	6,582,836.02	2,877,022.31	2,877,022.31	3,705,813.71
1.4 SEGURIDAD SOCIAL	3,784,648.95	0.00	3,784,648.95	2,608,794.57	2,608,794.57	1,175,854.38
1.5 OTRAS PRESTACIONES SOCIALES Y ECONÓMICAS	1,676,578.20	1,298,248.17	2,974,826.37	1,455,089.13	1,455,182.23	1,519,737.24
1.6 PREVISIONES	0.00	0.00	0.00	0.00	0.00	0.00
1.7 PAGO DE ESTÍMULOS A SERVIDORES PÚBLICOS	1,272,513.00	0.00	1,272,513.00	0.00	0.00	1,272,513.00
2 MATERIALES Y SUMINISTROS	2,244,823.00	436,036.14	2,680,859.14	2,060,911.82	2,043,240.86	619,947.32
2.2 ALIMENTOS Y UTENSILIOS	156,052.00	156,950.73	313,002.73	261,634.56	261,634.56	51,368.17
2.3 MATERIAS PRIMAS Y MATERIALES DE PRODUCCIÓN Y COMERCIALIZACIÓN	54,377.12	-43,248.26	11,128.86	0.00	0.00	11,128.86
2.4 MATERIALES Y ARTÍCULOS DE CONSTRUCCIÓN Y DE REPARACIÓN	260,613.50	195,442.49	456,055.99	414,099.64	414,099.64	41,956.35
2.5 PRODUCTOS QUÍMICOS, FARMACÉUTICOS Y DE LABORATORIO	186,627.85	145,680.31	332,308.16	265,796.03	262,380.07	66,512.13
2.6 COMBUSTIBLES, LUBRICANTES Y ADITIVOS	92,695.86	94,155.51	186,851.37	167,022.12	167,022.12	19,829.25
2.7 VESTUARIO, BLANCOS, PRENDAS DE PROTECCIÓN Y ARTÍCULOS DEPORTIVOS	115,451.49	112,490.52	227,942.01	183,074.29	169,159.29	44,867.72
2.8 MATERIALES Y SUMINISTROS PARA SEGURIDAD	0.00	0.00	0.00	0.00	0.00	0.00
2.9 HERRAMIENTAS, REFACCIONES Y ACCESORIOS MENORES	135,115.12	-12,913.63	122,201.49	120,912.99	120,572.99	1,288.50
3 SERVICIOS GENERALES	2,940,172.00	56,627.77	2,996,799.77	2,144,380.10	2,141,096.58	852,419.67
3.1 SERVICIOS BÁSICOS	574,539.00	-47,916.30	526,622.70	376,799.34	376,799.34	149,823.36
3.2 SERVICIOS DE ARRENDAMIENTO	49,163.35	112,129.03	161,292.38	142,694.55	142,694.55	18,597.83
3.3 SERVICIOS PROFESIONALES, CIENTÍFICOS, TÉCNICOS Y OTROS SERVICIOS	1,369,967.90	-234,569.85	1,135,398.05	792,322.76	789,039.24	343,075.29
3.4 SERVICIOS FINANCIEROS, BANCARIOS Y COMERCIALES	233,015.83	16,952.08	249,967.91	144,873.38	144,873.38	105,094.53
3.5 SERVICIOS DE INSTALACIÓN, REPARACIÓN, MANTENIMIENTO Y CONSERVACIÓN	228,439.99	46,224.92	274,664.91	246,725.57	246,725.57	27,939.34
3.6 SERVICIOS DE COMUNICACIÓN SOCIAL Y	124,267.24	-10,673.33	113,593.91	91,164.65	91,164.65	22,429.26

INSTITUTO TECNOLÓGICO SUPERIOR DE LA REGIÓN DE LOS LLANOS

ESTADO ANALÍTICO DEL EJERCICIO DEL PRESUPUESTO DE EGRESOS
 CLASIFICACIÓN POR OBJETO DEL GASTO (CAPÍTULO Y CONCEPTO)
 Del 1 de Enero al 30 de Septiembre de 2022
 (Cifras en pesos)

Concepto	Egreso Aprobado (1)	Ampliaciones/Reducciones (2)	Egreso Modificado (3=1+2)	Egreso Devengado (4)	Egreso Pagado (5)	Subejercicio (6=3-4)	
PUBLICIDAD							
3.7	SERVICIOS DE TRASLADO Y VIÁTICOS	242,595.58	116,495.82	359,091.40	211,915.81	211,915.81	147,175.59
3.8	SERVICIOS OFICIALES	57,486.00	84,354.92	141,840.92	118,552.04	118,552.04	23,288.88
3.9	OTROS SERVICIOS GENERALES	60,697.11	-26,369.52	34,327.59	19,332.00	19,332.00	14,995.59
4	TRANSFERENCIAS, ASIGNACIONES, SUBSIDIOS Y OTRAS AYUDAS	0.00	0.00	0.00	0.00	0.00	0.00
4.1	TRANSFERENCIAS INTERNAS Y ASIGNACIONES AL SECTOR PÚBLICO	0.00	0.00	0.00	0.00	0.00	0.00
4.2	TRANSFERENCIAS AL RESTO DEL SECTOR PÚBLICO	0.00	0.00	0.00	0.00	0.00	0.00
4.3	SUBSIDIOS Y SUBVENCIONES	0.00	0.00	0.00	0.00	0.00	0.00
4.4	AYUDAS SOCIALES	0.00	0.00	0.00	0.00	0.00	0.00
4.5	PENSIONES Y JUBILACIONES	0.00	0.00	0.00	0.00	0.00	0.00
4.6	TRANSFERENCIAS A FIDEICOMISOS, MANDATOS Y OTROS ANÁLOGOS	0.00	0.00	0.00	0.00	0.00	0.00
4.7	TRANSFERENCIAS A LA SEGURIDAD SOCIAL	0.00	0.00	0.00	0.00	0.00	0.00
4.8	DONATIVOS	0.00	0.00	0.00	0.00	0.00	0.00
4.9	TRANSFERENCIAS AL EXTERIOR	0.00	0.00	0.00	0.00	0.00	0.00
5	BIENES MUEBLES, INMUEBLES E INTANGIBLES	200,000.00	540,403.09	740,403.09	456,758.36	456,758.36	283,644.73
5.1	MOBILIARIO Y EQUIPO DE ADMINISTRACIÓN	200,000.00	104,651.35	304,651.35	93,946.11	93,946.11	210,705.24
5.2	MOBILIARIO Y EQUIPO EDUCACIONAL Y RECREATIVO	0.00	34,643.40	34,643.40	34,643.40	34,643.40	0.00
5.3	EQUIPO E INSTRUMENTAL MÉDICO Y DE LABORATORIO	0.00	11,530.40	11,530.40	11,530.40	11,530.40	0.00
5.4	VEHÍCULOS Y EQUIPO DE TRANSPORTE	0.00	0.00	0.00	0.00	0.00	0.00
5.5	EQUIPO DE DEFENSA Y SEGURIDAD	0.00	0.00	0.00	0.00	0.00	0.00
5.6	MAQUINARIA, OTROS EQUIPOS Y HERRAMIENTAS	0.00	155,142.96	155,142.96	140,172.50	140,172.50	14,970.46
5.7	ACTIVOS BIOLÓGICOS	0.00	0.00	0.00	0.00	0.00	0.00
5.8	BIENES INMUEBLES	0.00	0.00	0.00	0.00	0.00	0.00
5.9	ACTIVOS INTANGIBLES	0.00	234,434.98	234,434.98	176,465.95	176,465.95	57,969.03
6	INVERSIÓN PÚBLICA	500,000.00	900,000.00	1,400,000.00	900,000.00	0.00	500,000.00
6.1	OBRA PÚBLICA EN BIENES DE DOMINIO PÚBLICO	0.00	0.00	0.00	0.00	0.00	0.00
6.2	OBRA PÚBLICA	500,000.00	900,000.00	1,400,000.00	900,000.00	0.00	500,000.00
6.3	PROYECTOS PRODUCTIVOS Y ACCIONES DE	0.00	0.00	0.00	0.00	0.00	0.00

INSTITUTO TECNOLÓGICO SUPERIOR DE LA REGIÓN DE LOS LLANOS

ESTADO ANALÍTICO DEL EJERCICIO DEL PRESUPUESTO DE EGRESOS
 CLASIFICACIÓN POR OBJETO DEL GASTO (CAPÍTULO Y CONCEPTO)
 Del 1 de Enero al 30 de Septiembre de 2022
 (Cifras en pesos)

Concepto	Egreso Aprobado (1)	Ampliaciones/Reducciones (2)	Egreso Modificado (3=1+2)	Egreso Devengado (4)	Egreso Pagado (5)	Subejercicio (6=3-4)
FOMENTO						
7 INVERSIONES FINANCIERAS Y OTRAS PROVISIONES	0.00	458.03	458.03	0.00	0.00	458.03
7.1 INVERSIONES PARA EL FOMENTO DE ACTIVIDADES PRODUCTIVAS	0.00	0.00	0.00	0.00	0.00	0.00
7.2 ACCIONES Y PARTICIPACIONES DE CAPITAL	0.00	0.00	0.00	0.00	0.00	0.00
7.3 COMPRA DE TÍTULOS Y VALORES	0.00	0.00	0.00	0.00	0.00	0.00
7.4 CONCESIÓN DE PRÉSTAMOS	0.00	0.00	0.00	0.00	0.00	0.00
7.5 INVERSIONES EN FIDEICOMISOS, MANDATOS Y OTROS ANÁLOGOS	0.00	0.00	0.00	0.00	0.00	0.00
7.6 OTRAS INVERSIONES FINANCIERAS	0.00	0.00	0.00	0.00	0.00	0.00
7.9 PROVISIONES PARA CONTINGENCIAS Y OTRAS EROGACIONES ESPECIALES	0.00	458.03	458.03	0.00	0.00	458.03
8 PARTICIPACIONES Y APORTACIONES	0.00	0.00	0.00	0.00	0.00	0.00
8.1 PARTICIPACIONES	0.00	0.00	0.00	0.00	0.00	0.00
8.3 APORTACIONES	0.00	0.00	0.00	0.00	0.00	0.00
8.5 CONVENIOS	0.00	0.00	0.00	0.00	0.00	0.00
9 DEUDA PÚBLICA	0.00	0.00	0.00	0.00	0.00	0.00
9.1 AMORTIZACIÓN DE LA DEUDA PÚBLICA	0.00	0.00	0.00	0.00	0.00	0.00
9.2 INTERESES DE LA DEUDA PÚBLICA	0.00	0.00	0.00	0.00	0.00	0.00
9.3 COMISIONES DE LA DEUDA PÚBLICA	0.00	0.00	0.00	0.00	0.00	0.00
9.4 GASTOS DE LA DEUDA PÚBLICA	0.00	0.00	0.00	0.00	0.00	0.00
9.5 COSTO POR COBERTURAS	0.00	0.00	0.00	0.00	0.00	0.00
9.6 APOYOS	0.00	0.00	0.00	0.00	0.00	0.00
9.9 ADEUDOS DE EJERCICIOS FISCALES ANTERIORES (ADEFAS)	0.00	0.00	0.00	0.00	0.00	0.00
TOTAL DEL GASTO	37,730,162.00	1,933,525.03	39,663,687.03	25,460,695.64	24,539,834.26	14,202,991.39


Bajo protesta de decir verdad declaramos que los Estados Financieros y sus notas, son razonablemente correctos y son responsabilidad del emisor.

INSTITUTO TECNOLÓGICO SUPERIOR DE LA REGIÓN DE LOS LLANOS


ESTADO ANALÍTICO DEL EJERCICIO DEL PRESUPUESTO DE EGRESOS
CLASIFICACIÓN POR OBJETO DEL GASTO (CAPÍTULO Y CONCEPTO)

Del 1 de Enero al 30 de Septiembre de 2022


(Cifras en pesos)



L.A. GUILLERMO ROSALES PEREZ
DIRECTOR GENERAL



M.A.F. GABRIELA REYRO ALMANZA
SUBDIRECTORA DE SERVICIOS ADMINISTRATIVO



M.A.F. MARIA LUISA MARSAL ESPINO
JEFA DEL DEPARTAMENTO DE SERVICIOS ADMINISTRATIVOS